

登録&応募方法

1 LINEを立ち上げ、左下のホームボタンをタップ、開いたら右上の右上の人型+ボタンをタップ



2 真ん中上、QRコードボタンをタップするとカメラが起動します



3 QRコードを写します。上の【リンクを開く】をタップ



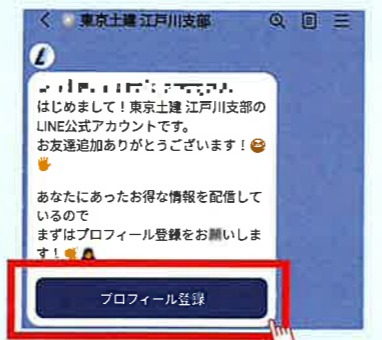
4 東京土建江戸川支部というアカウントが表示されるので左側の人型+の追加ボタンをタップ



5 追加をタップすると同じ場所が吹き出し付きのトークになるのでここをタップ



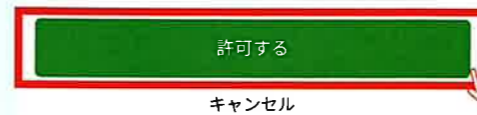
6 追加ありがとうございますのメッセージが飛んできているのでプロフィール登録ボタンをタップ



7 下の許可するをタップ

注意事項

- ご利用のサービスが東京土建江戸川支部の公式な配布元から提供されていることをご確認ください。公式な配布元以外が提供するサービスを利用して発生したいかなる損害についても、本サービス提供者は一切の責任を負いません。
- 本サービスに提供した個人情報および新たに取得される個人



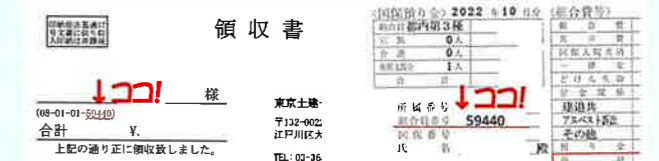
8 プロフィール登録画面が出てきます、個人情報取り扱いに同意をタップ、他の項目も入力して登録ボタンをタップ

※必須項目を入力しないと進みません



9 トーク画面に戻ると懸賞応募ページのアドレスが送られてきます

10 アドレスをタップして質問事項に答えます、今回の応募は組合員限定なので【組合員番号】の入力が必須です！
領収書のココを見て確認して入力してください



11 すべて入力が終わったら応募を押して応募完了!



12 あとは当選連絡を待つだけ！楽しみにお待ちください！

※登録に際し機種ごとの不具合等についてのお問い合わせには個別でご回答が出来ません、予めご了承ください